

pharmafakt® GmbH · Bunzlauer Str. 7 · 80992 München

Herrn
 Dr. Max Mustermann
 c/o Musterpharma GmbH
 Musterstr. 1a
 12345 Bad Beispiel

18. März 2015

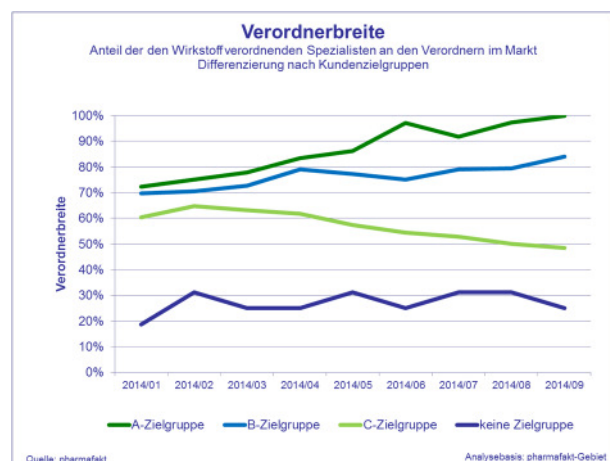
pharmafakt-Monitore für Verlaufsbeobachtungen & Außendienststeuerung

Sehr geehrter Herr Dr. Mustermann,

Verlaufsbeobachtungen innerhalb bestehender Zielgruppen messen zentrale Markt-Kennzahlen. Die Marktdurchdringung (Verordnerbreite) und Verordnungsintensität (Verordnertiefe) lassen sich im Zeitverlauf im Vergleich zu ausgewählten Benchmarks analysieren.

Mögliche Fragestellungen zur Verordnerbreite (Anzahl verordnender Ärzte)

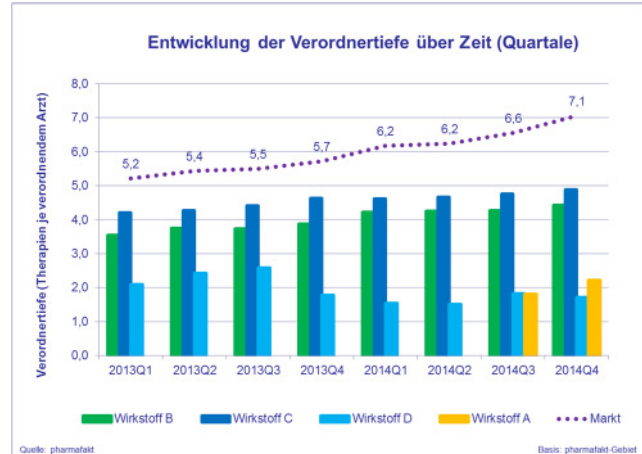
- Wie sieht die Verordnerbreite bei meinen Produkten im Vergleich zu den Wettbewerbsprodukten aus?
- Wie stellt sich die Verordnerbreite innerhalb meiner Zielgruppe (A-B-C-Split) verglichen mit der Verordnerbreite der Wettbewerbsprodukte dar?



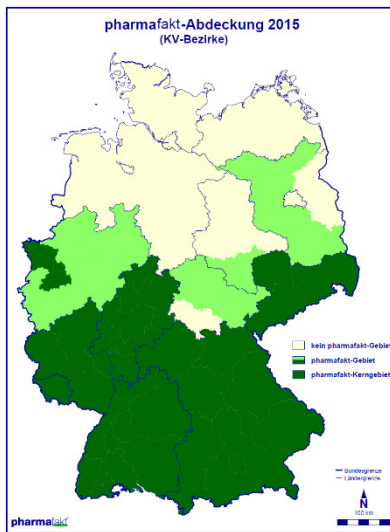
(Exemplarische Darstellung zur Verordnerbreite)

Mögliche Fragestellungen zur Verordnungstiefe (Therapien je verordnendem Arzt)

- Wie stellt sich die Verordnungstiefe ...
 - ... bei allen verordnenden Ärzten im relevanten Markt dar?
 - ... bei Ärzten innerhalb meiner Zielgruppe dar?



(Exemplarische Darstellung zur Verordnungstiefe)



pharmafakt-Analysen basieren auf anonymisierten Daten von bis zu **65%** des deutschen GKV-Verordnungsvolumens.

Hervorragende Voraussetzungen für Ihre Studien.

Unser komplettes Leistungsspektrum finden Sie in der beige-fügten Unternehmensbroschüre oder besuchen Sie uns einfach im Web unter www.pharmafakt.de.

Gerne möchte ich in einem persönlichen Gespräch Ihre Anforderungen kennenlernen, um Ihnen mögliche Unterstützungen durch **pharmafakt** aufzuzeigen.

Zu diesem Thema würden wir Sie in den kommenden Tagen gerne anrufen.

Mit freundlichen Grüßen
Ihre **pharmafakt** GmbH